




Utilize os equipamentos de proteção apropriados (luvas, óculos de proteção, máscara e borrifador).

Encha o compartimento do borrifador com solução desinfetante (vide aba KIT). Pode ser usado também um borrifador manual.




Utilize o borrifador com as duas mãos para maior segurança e controle.



Borrife a solução em toda a parte interna da cabine (assentos, volante, piso, painel, câmbio, freio de mão) e na parte externa da cabine e baú (portas e apoios).

Deixe o produto agindo por 5 minutos e repita o processo diariamente no retorno de rota

	Fadel Transportes e Logística Ltda	LUP MEDIÇÃO DE TEMPERATURA CORPORAL
	DP_FAD_0157	Revisão: 01

SEGURANÇA: Utilizar óculos de proteção e máscara de proteção respiratória.

1. Orientar os colaboradores para aguardarem a liberação da área de medição.
2. Posicionar-se no perímetro delimitado (1 metro de distância no mínimo entre demarcações);
3. Realizar a medição da temperatura (usando máscara e óculos, garantindo 1 metro de distância entre as pessoas), certifique-se que o termômetro terá uma distância de 15 cm do colaborador (caso o **colaborador** esteja com **mais de 37°C** orienta-lo **retornar a residência e comunicar a gerência**);
4. Após todas as medições, higienizar o termômetro com papel toalha e álcool 70%;
5. Não esqueça de higienizar as mãos antes durante e depois deste processo.

PASSO 1.



PASSO 2.

Delimitação de 1 metro entre as pessoas




PASSO 3.




PASSO 4.



	Fadel Transportes e Logística Ltda	LUP MATERIAIS APROVADOS PARA HIGIENIZAÇÃO
	DP_FAD_0157	Revisão: 01

ITEM	DESCRIÇÃO
<p>Produto para desinfecção atomic 70</p> 	<p>Produto indicado para desinfecção de superfícies em geral, não necessita de enxágue. Princípio ativo: dióxido de cloro estabilizado a 7%. Diluição de 5ml por 1L de água. Comprar dosador fornecido pela empresa (dioxide indústria química LTDA.) Contato fornecedor: (19) 3936-1501</p>
<p>Produto para desinfecção Optigerm ppt</p> 	<p>Optigerm® ppt é um limpador desinfetante para superfícies fixas e artigos não-críticos em hospitais, clínicas médicas e odontológicas, laboratórios e demais estabelecimentos de auxílio à saúde. OPTIGERM® PPT é concentrado e deve ser diluído na proporção de 1:100. Aplicar a solução diluída com auxílio de pulverizador, pano, esponja</p>
<p>Produto para desinfecção Peroxy 4D</p> 	<p>PEROXY 4D é desinfetante de nível intermediário, detergente e desodorizante de alto desempenho, indicado para área hospitalar e todas as áreas que buscam por limpeza eficiente e desinfecção em uma única operação. 1:100 (10 mL de produto para 1 Litro de água)</p>

	Fadel Transportes e Logística Ltda	LUP ARMAZENAMENTO DE ÁLCOOL GEL LÍQUIDO
	DP_FAD_0157	Revisão: 01

ORIENTAÇÕES DE ARMAZENAMENTO


O armazenamento de álcool em gel deve ser acondicionado tanto nos recipientes de grande capacidade quanto em garrafas PET e/ou bombonas deve ser realizado em áreas com as seguintes características:

- a. Área isolada e afastada de locais com atividades permanente de pessoas;
 - b. Área de acesso restrito
 - c. Área de ventilação adequada;
 - d. Área de contenção contra vazamento, observando todas as disposições necessárias para evitar que o produto escorra acidentalmente para esgotos ou cursos d'água, em caso de ruptura dos recipientes ou dos sistemas de transferência.
 - e. Iluminação ante explosão (quando existente no local)
 - f. Não armazenar outros matérias **ÁCIDOS** e **INFLAMÁVEIS**, se orientar com base na **MATRIZ DE COMPATIBILIDADE ARMAZENAMENTO DE PRODUTOS QUÍMICOS**.
- Não poderá haver recipientes abertos nos locais de armazenagem.
 - A abertura do recipiente e manuseio do álcool só pode ser realizado em local adequado.
 - Não será permitido o fracionamento e manipulação do álcool dentro das instalações dos CDDs.

ORIENTAÇÕES DE SEGURANÇA

Meios de Extinção de Incêndio: Espuma, pó químico seco e dióxido de carbono. Utilizar névoa de água para resfriar embalagens expostas ao fogo.

As informações e as recomendações aqui representadas foram compiladas, para melhores orientações consultar a FISPQ do produto.

	Fadel Transportes e Logística Ltda	LUP Desinfecção de calçados na entrada da operação (lava pés)
	DP_FAD_0157	Revisão: 01

ORIENTAÇÕES GERAIS

Após medição de temperatura na portaria, orientar o colaborador a passar pela bacia com solução sanitária para higiene do solado do calçado.

1. Necessário dispor de bacia para alocação do produto, bacia simples de contenção funciona.
2. Utilizar solução sanitária na bacia de contenção. Recomenda-se solução de água sanitária na proporção de 25ml para cada 1 litro de água.
3. Dispor tapete para secagem dos pés.


Passo 1 Realizar a medição



Passo 2 Lava pés



Passo 3 tapete para secagem



Pode ser utilizado tapete capacho sanitizante para esse processo.